фрии

Интернет-сделки: 2011-9М2013

Фонд Развития
Интернет Инициатив

фрии

Анализ сделок в интернет-сегменте 2011-9М2013

532 сделки

Российские интернет-компании и стартапы

- Проанализировано 532 сделки с российскими интернет-компаниями и стартапами за период с января 2011 по октябрь 2013 года.
- В СМИ и отраслевые базы данных попадают далеко не все сделки (особенно на ранних стадиях финансирования). Это объясняет существенные противоречия в данных различных источников по количеству сделок и объему инвестиций.
- Использованы данные: Venture DataBase, Rusbase, Firrma.ru, «Ведомости», «Коммерсант», Forbes и др.

Объем и количество сделок в интернет-сегменте 2011-9М2013

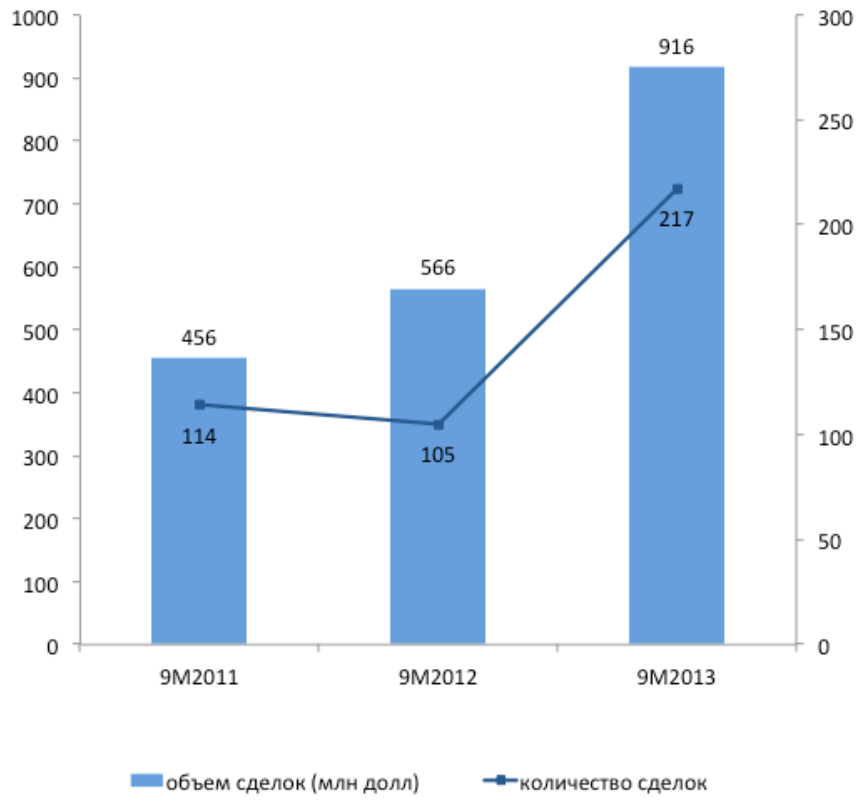

Источник: Rusbase, Venture DataBase, ФРИИ

В 2011-2013 годах происходит консолидация рынка в основных сегментах, повышение прозрачности и рост интереса инвесторов к интернет-проектам.

За 3 квартала 2013 года количество сделок превысило аналогичный показатель всего 2012 года на 36%. Этот рост отчасти объясняется раскрытием большего количества сделок.

Количество и средняя стоимость сделок в интернет-сегменте 2012-9М2013

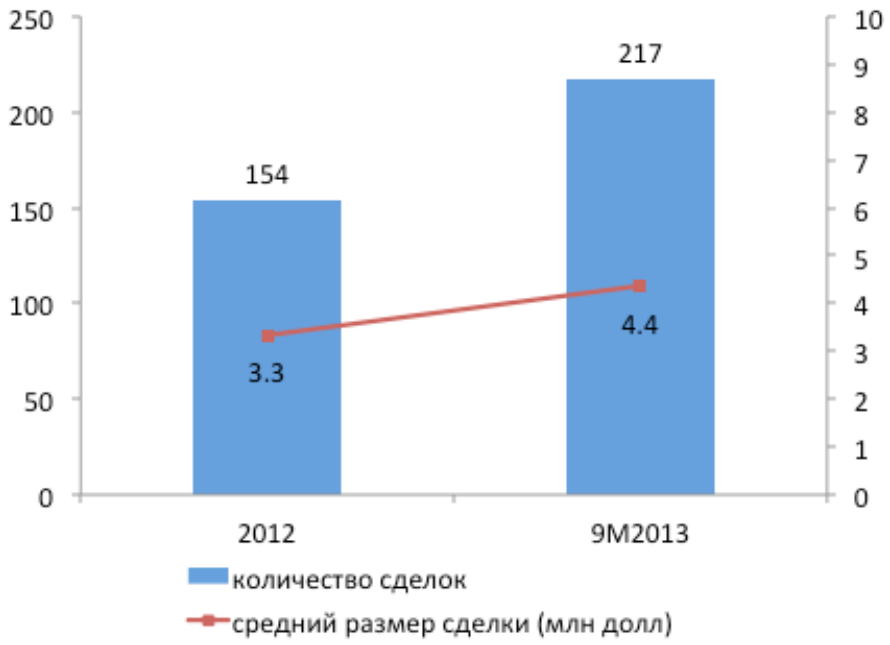

Источник: Rusbase, Venture DataBase, ФРИИ

Рост количества сделок осуществлялся за счет ранних стадий финансирования (прежде всего seed), что снизило среднюю стоимость сделки по сравнению с 2012 годом.

В 2013 году средняя стоимость сделки увеличилась за счет крупных сделок поздних стадий (IPO Qiwi, сделки Lamoda, Яндекс.Деньги, Avito).

Средняя стоимость сделки в 3 квартале 2013 снизилась до 2.13 млн долларов в результате роста количества сделок стадии seed.

Квартальная динамика: 2012-9М2013

Объем сделок по кварталам, млн долл.

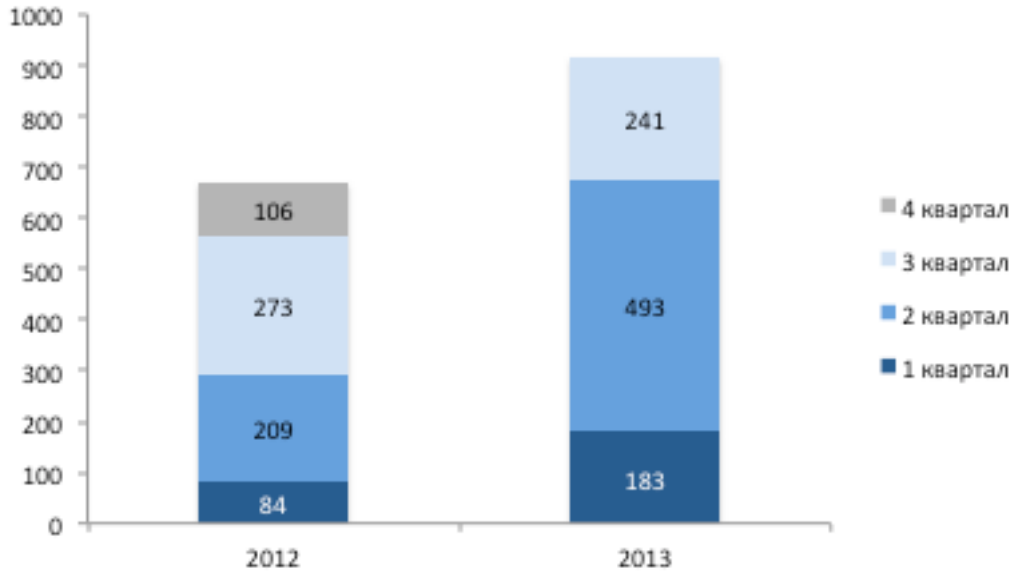

Источник: Rusbase, Venture DataBase, ФРИИ

На четвертый квартал традиционно приходится около трети годового количества сделок и около 15% объема финансирования за год.

Можно ожидать аналогичных цифр в 4 квартале 2013 года.

Динамика раундов финансирования по кварталам 2013

по объему сделок в денежном выражении

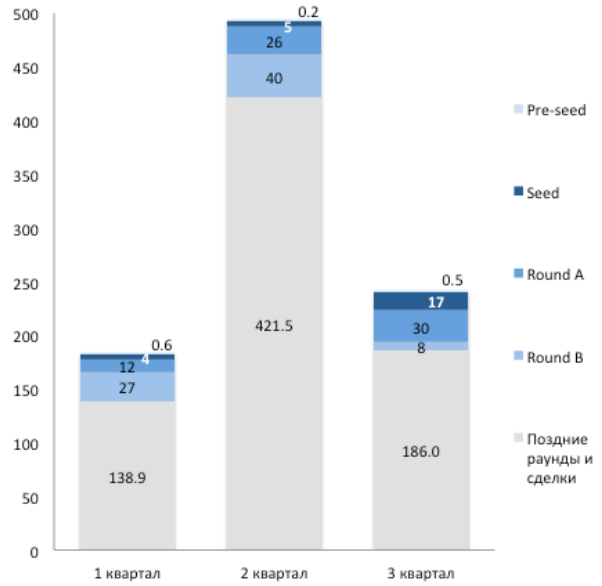

по количеству сделок

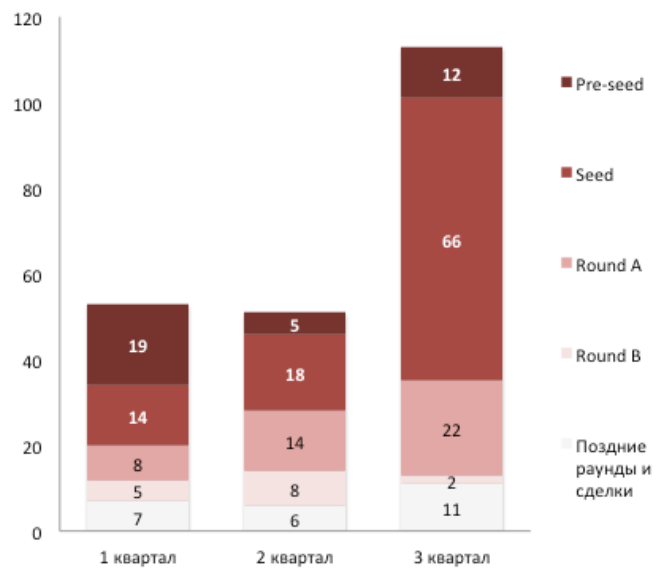

Источник: Rusbase, Venture DataBase, ФРИИ

- 2013 год отмечен активным ростом сделок на стадии seed. Основное количество сделок в этом сегменте (66 из 98) пришлось на 3 квартал.
- Во втором квартале 2013 года состоялись две крупнейших сделки: выход Qiwi на IPO (244,36 млн долл. привлечено, 212,5 млн долл. получено владельцами) и новый раунд финансирования (130 млн долл.), привлеченный Lamoda.

фрии

Pre-seed: 1-9М2013

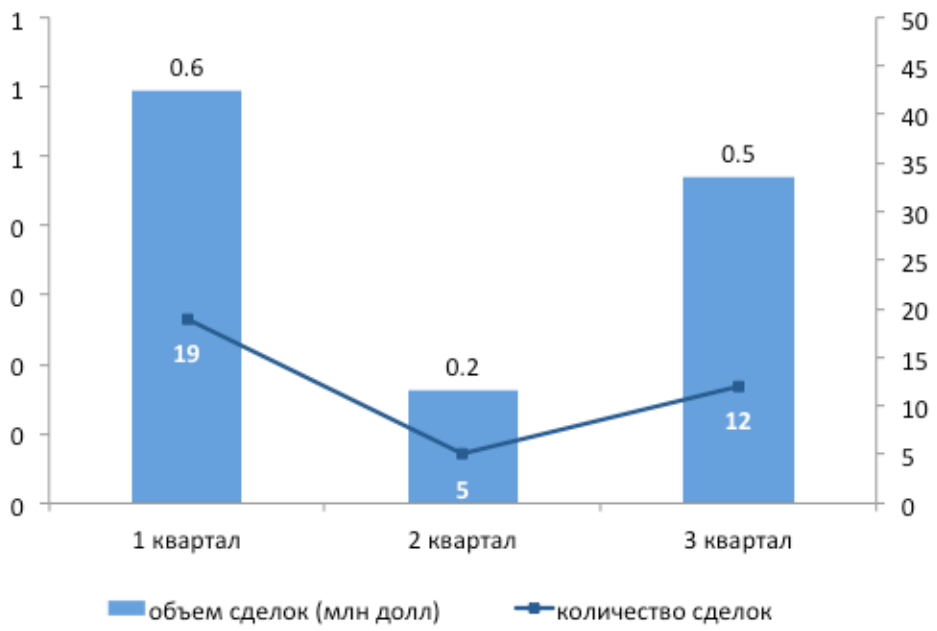

Средний объем финансирования на стадии pre-seed составляет 34 тыс. долларов США.

Стадия pre-seed является самым непрозрачным этапом финансирования, что вызывает сложности в сборе и оценке данных.

фрии

Seed: 1-9М2013

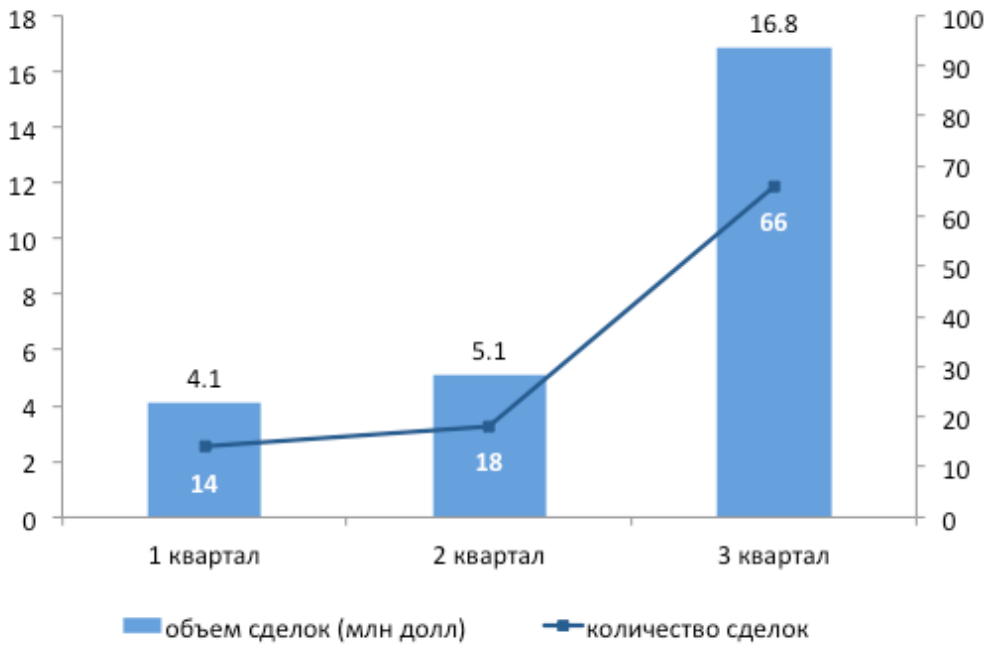

- Количество сделок на стадии seed выросло по сравнению с 2012 годом на 81%.
- Средний объем финансирования на стадии seed составляет 260 тыс. долларов США.
- Отмечается рост интереса инвесторов к ранним этапам финансирования стартапов.

фрии

Round A: 1-9M2013

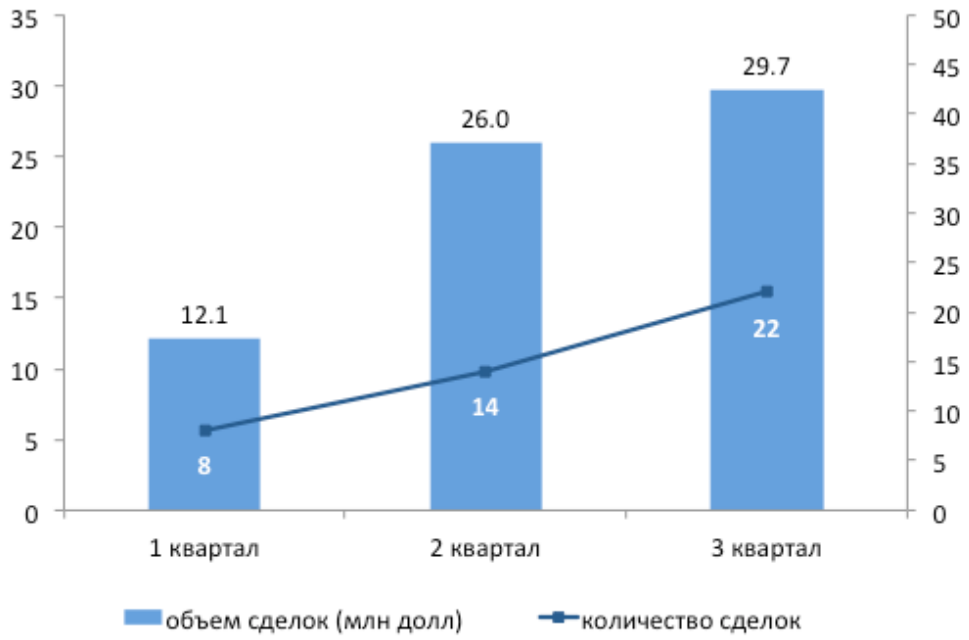

Количество сделок на раунде А за первые три квартала 2013 выросло на 25% по сравнению с 2012 годом. Суммарная стоимость сделок увеличилась на 14%.

В 3 квартале 2013 года рост количества сделок по сравнению с 2 кварталом составил 57%.

Соотношение сделок в интернет-сегменте 2011-9М2013

по объему сделок в денежном выражении

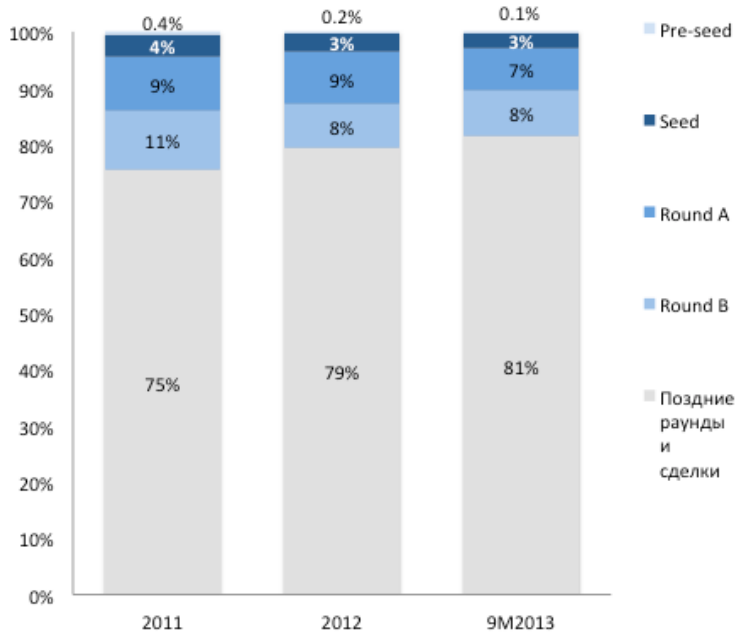

Источник: Rusbase, Venture DataBase, ФРИИ

по количеству сделок

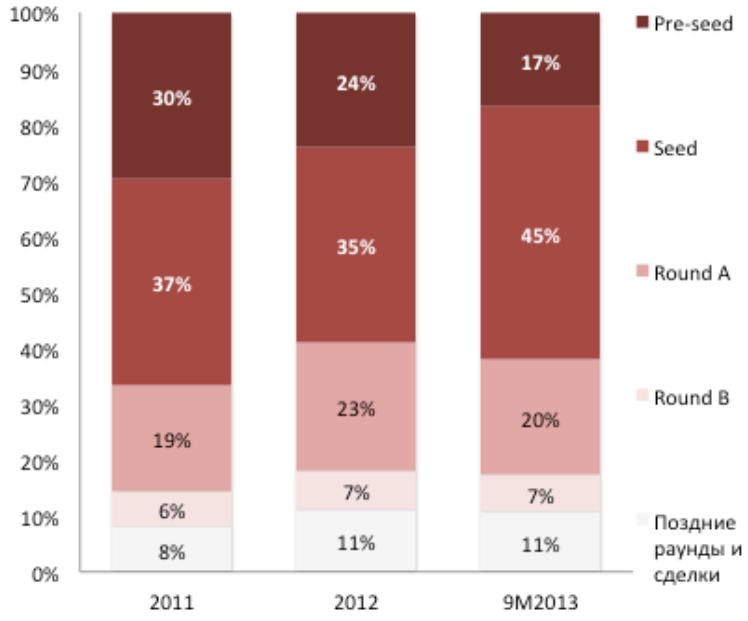

Источник: Rusbase, Venture DataBase, ФРИИ

- Соотношение объема и количества сделок отражает растущее, но все еще недостаточное внимание инвесторов к ранним стадиям развития стартапов.
- В 4 квартале 2013 года можно ожидать увеличение доли сделок pre-seed за счет активности новых участников рынка.